


# HÜPPE Design elegance tolóajtók

## HÜPPE Design pure tolóajtók



# Termék részletek



HÜPPE Design elegance fogantyú




HÜPPE Design pure fogantyú



A HÜPPE Design elegance/pure tolóajtós modelljei az opcionális Soft-Open / Soft-Close (finoman nyit/finoman zár) funkciónak köszönhetően önműködően záródnak



Fényes krómhatású/fehér bicolor



Fényes krómhatású/fekete bicolor



Fényes krómhatású/mattezüst bicolor



Fényes krómhatású/szürkésbarna



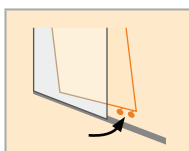
A vezetősínek belülről nézve nagyon rendezettek: A görgős technika nem látható



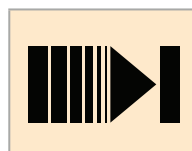
A különösen könnyű tisztítás érdekében az ajtóelemeket könnyen ki és be lehet pattintani



Választható



Tisztítási funkció



Soft-Open-/Soft-Close-funkció  
Választható

# HÜPPE Design elegance Négyzetgletes

## HÜPPE Design pure Négyzetgletes

elegance



pure



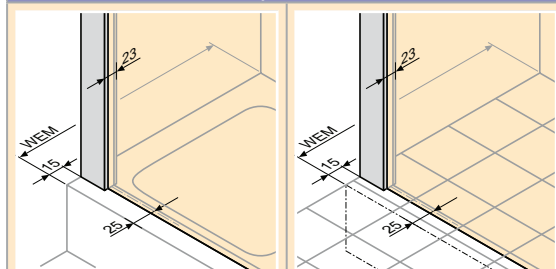
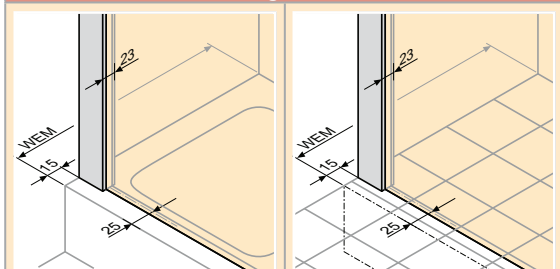
- Takarósapkák, fogantyú és vízvető lécz mindig króm ill. fényes krómhatású.
- 373/375 Privatima üveg és 376/377 Bubbles üveg – a homokfúvott felületek magassága 800mm, a berendezés magasságához képest közepén elhelyezve.
- Kűszöbléc nélküli beépítés lehetséges.
- A Soft-Open/Soft-Close beépítését oldalanként 900mm-es szélességtől javasoljuk.
- Az U-kabinok összeállítását lásd a fejezet végén.

**ÚJ: Tükörüveg (380) / Anti-Plaquetükörüveg (381), lásd a Profilszínek és üvegminták című fejezetet.**

- A szerelési méretet lásd az AB. függelékben.

elegance

pure

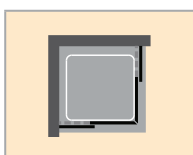


Tálcára szerelés esetén


Padlószinttel egyvonalban  
WEM = Zuhanytálca beép.  
mérete

Tálcára szerelés esetén

Padlószinttel egyvonalban  
WEM = Zuhanytálca beép.  
mérete



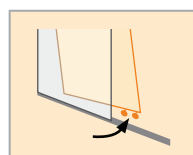
Sarokbelépő 2  
részestolóajtó



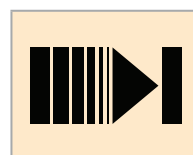
Üveg 6mm



Választható



Tisztítási  
funkció




Soft-Open-/Soft-  
Close-funkció  
Választható

# HÜPPE Design elegance Négyzetletes

## HÜPPE Design pure Négyzetletes

elegance



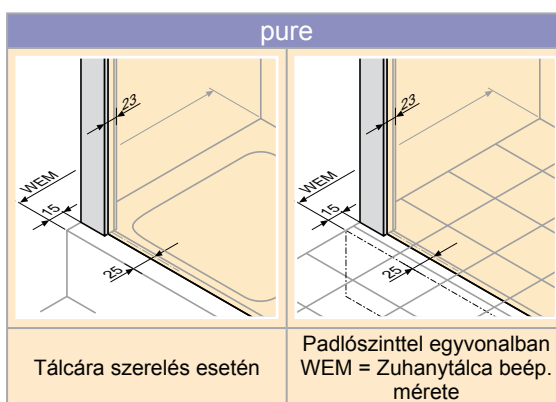
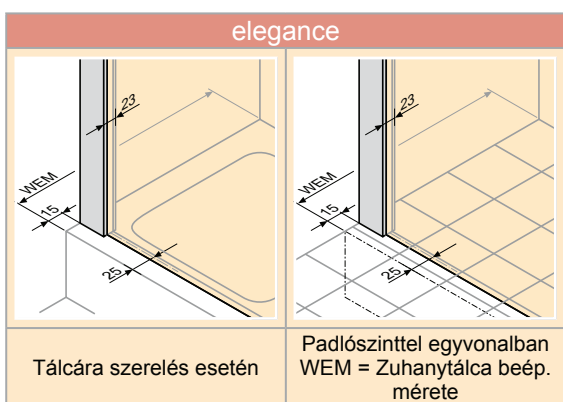
pure




- Takarósapkák, fogantyú és vízvető lécz mindig króm ill. fényes krómhatású.
- 373/375 Privatima üveg és 376/377 Bubbles üveg – a homokfúvott felületek magassága 800mm, a berendezés magasságához képest közepén elhelyezve.
- Kombinálható az 1-részes tolóajtóhoz tartozó oldalfallal.
- Küszöbléc nélküli beépítés lehetséges.
- Az U-kabinok összeállítását lásd a fejezet végén.

**ÚJ: Tükörüveg (380) / Anti-Plaque tükörüveg (381), lásd a Profilszínek és üvegminták című fejezetet.**

- A szerelési méretet lásd az AB. függelékben.



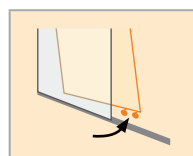
1 részes tolóajtó  
fix szegmessel



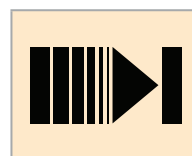
Üveg 6mm



Választható



Tisztítási  
funkció



Soft-Open-/Soft-  
Close-funkció  
Választható

# HÜPPE Design elegance Négyzetögletes

## HÜPPE Design pure Négyzetögletes

elegance



pure

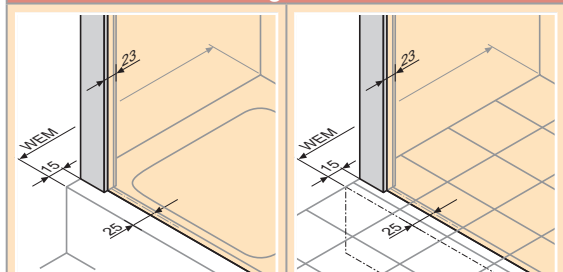


- Takarósapkák, fogantyú és vízvezető lécs mindig króm ill. fényes krómhatású.
- 373/375 Privatima üveg és 376/377 Bubbles üveg – a homokfúvott felületek magassága 800mm, a berendezés magasságához képest középen elhelyezve.
- Kombinálható az 1-részes tolóajtóhoz tartozó oldalfallal.
- Kűszöbléc nélküli beépítés lehetséges.
- Az U-kabinok összeállítását lásd a fejezet végén.

**ÚJ: Tükörüveg (380) / Anti-Plaque tükörüveg (381), lásd a Profilszínek és üvegminták című fejezetet.**

- A szerelési méretet lásd az AB. függelékben.

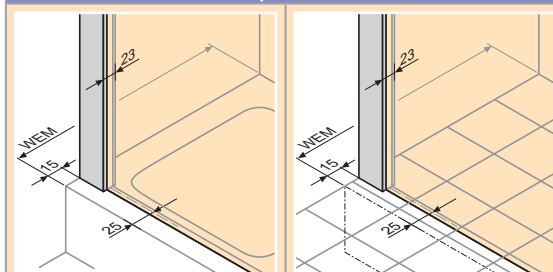
elegance



Tálcára szerelés esetén


Padlószinttel egyvonalban  
WEM = Zuhanytálca beép.  
mérete

pure




Tálcára szerelés esetén

Padlószinttel egyvonalban  
WEM = Zuhanytálca beép.  
mérete



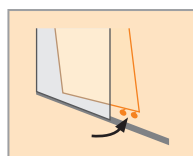
1 részes tolóajtó  
fix szegmessel



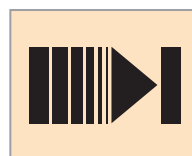
Üveg 6mm



Választható



Tisztítási  
funkció



Soft-Open-/Soft-  
Close-funkció  
Választható

# HÜPPE Design elegance Négyzetögletes

## HÜPPE Design pure Négyzetögletes


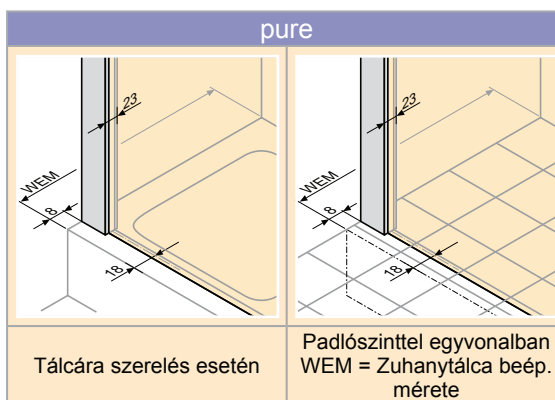
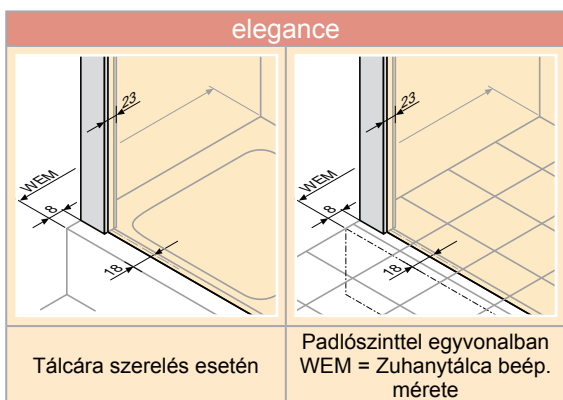


elegance




pure

- Takarósapkák mindig fényes krómhatásúak.
  - 373/375 Privatima üveg és 376/377 Bubbles üveg – a homokfúvott felületek magassága 800mm, a berendezés magasságához képest középen elhelyezve.
  - A 373/375 Privatima üveg és a 376/377 Bubbles üveg esetén nem lehetséges a kádra való méret utáni gyártás.
  - Az oldalfalat a fogantyú felőli oldalra szerelik.
- ÚJ: Tükörüveg (380) / Anti-Plaqué tükörüveg (381), lásd a Profilszínek és üvegminták című fejezetet.**
- A szerelési méretet lásd az AB. függelékben.



Oldalfal 1-részes toljatóhoz fix szegmessel



Üveg 6mm



Választható


# HÜPPE Design elegance Négyzetes

## HÜPPE Design pure Négyzetes

elegance



pure

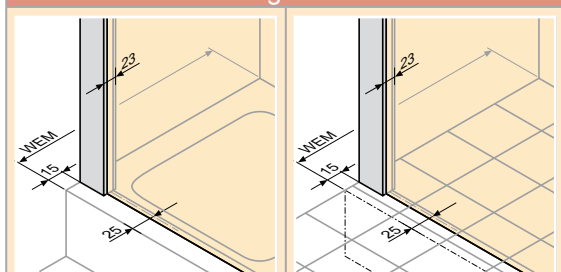


- Takarósapkák, fogantyú és vízvető lécs mindig króm ill. fényes krómhatású.
- 373/375 Privatima üveg és 376/377 Bubbles üveg – a homokfúvott felületek magassága 800mm, a berendezés magasságához képest középen elhelyezve.
- Küszöbléc nélküli beépítés lehetséges.
- Az U-kabinok összeállítását lásd a fejezet végén.

**ÚJ: Tüköruveg (380) / Anti-Plaquetüköruveg (381), lásd a Profilszínek és üvegminták című fejezetet.**

- A szerelési méretet lásd az AB. függelékben.

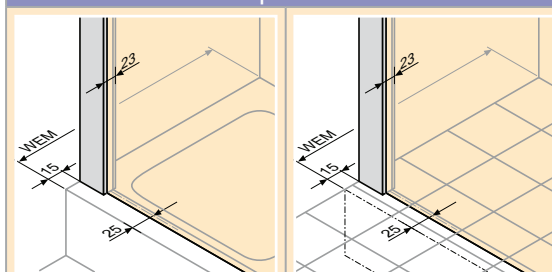
elegance



Tálcára szerelés esetén

Padlószinttel egyvonalban  
WEM = Zuhanytálca beép.  
mérete

pure




Tálcára szerelés esetén

Padlószinttel egyvonalban  
WEM = Zuhanytálca beép.  
mérete



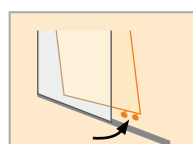
Tolóajtó fix szeg-  
messel és oldal-  
elemmel



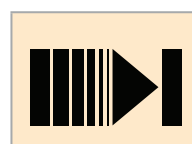
Üveg 6mm



Választható





Tisztítási  
funkció



Soft-Open-/Soft-  
Close-funkció  
Választható

# HÜPPE Design elegance Négyzetögletes

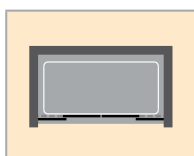
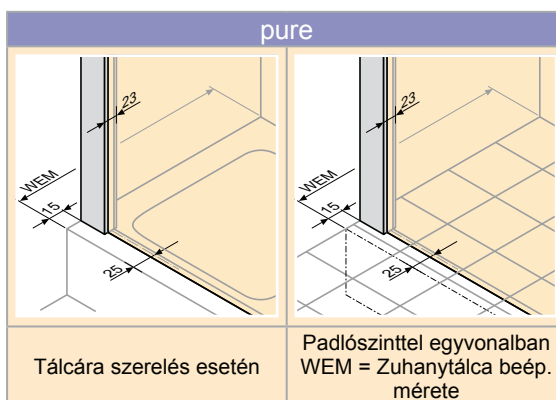
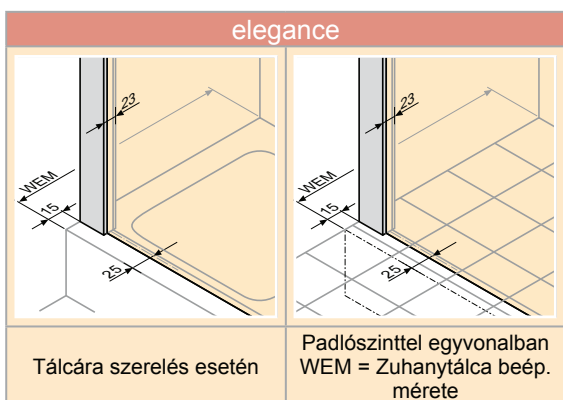
## HÜPPE Design pure Négyzetögletes




- Takarósapkák, fogantyú és vízvető lécz mindig króm ill. fényes krómhatású.
- 373/375 Privatima üveg és 376/377 Bubbles üveg – a homokfúvott felületek magassága 800mm, a berendezés magasságához képest középen elhelyezve.
- Küszöbléc nélküli beépítés lehetséges.
- A Soft-Open/Soft-Close beépítését 1600mm-es szélességtől javasoljuk.
- Kombinálható a 2-részes tolóajtóhoz tartozó oldalfallal.
- Az U-kabinok összeállítását lásd a fejezet végén.

**ÚJ: Tükörüveg (380) / Anti-Plaque tükörüveg (381), lásd a Profilszínek és üvegminták című fejezetet.**

- A szerelési méretet lásd az AB. függelékben.



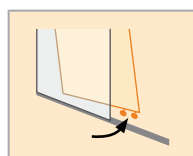
2 részes tolóajtó  
fix szegmessel



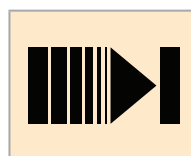
Üveg 6mm



Választható



Tisztítási  
funkció



Soft-Open-/Soft-  
Close-funkció  
Választható


# HÜPPE Design elegance Negyedköríves

## HÜPPE Design pure Negyedköríves

elegance

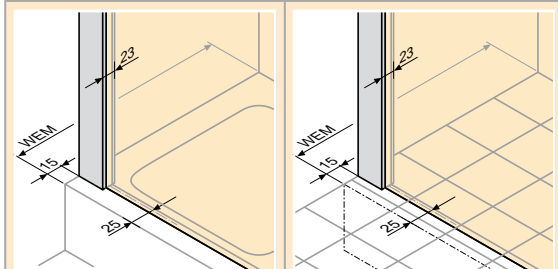


pure



- Takarósapkák, fogantyú és vízvető lécs mindig króm ill. fényes krómhatású.
- 373/375 Privatima üveg és 376/377 Bubbles üveg – a homokfúvott felületek magassága 800mm, a berendezés magasságához képest középen elhelyezve.
- Küszöblécs nélküli beépítés lehetséges.
- A szerelési méretet lásd az AB. függelékben.

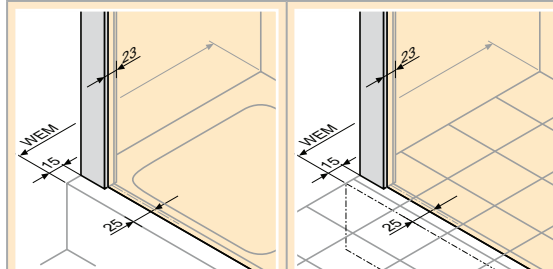
elegance



Tálcára szerelés esetén

Padlószinttel egyvonalban  
WEM = Zuhanytálca beép.  
mérete

pure




Tálcára szerelés esetén

Padlószinttel egyvonalban  
WEM = Zuhanytálca beép.  
mérete



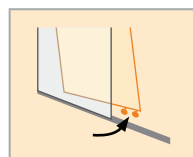
Tolóajtó



Üveg 6mm



Választható



Tisztítási  
funkció

HÜPPE Design elegance U-kabin  
HÜPPE Design pure U-kabin

