

HÜPPE Enjoy elegance részben keretes négyszögletes

HÜPPE Enjoy pure részben keretes négyszögletes



elegance

pure



Választható felszerelt-ségi variációk

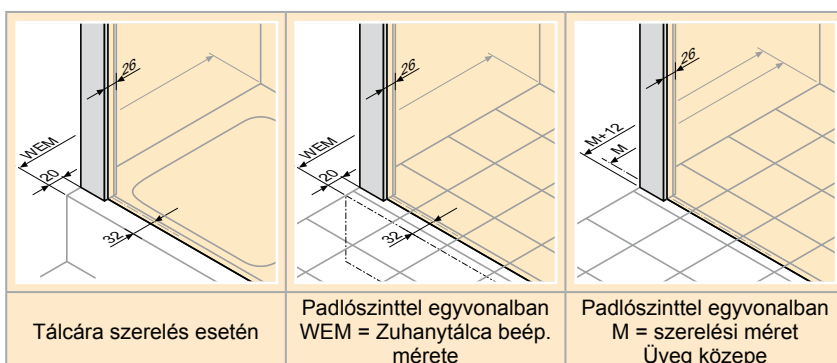


Választható felszerelt-ségi variációk

- 90 foknál nagyobb szögben nyílik.
- A rögzített szegmens szélessége változtatható.
- Szerelés kívánság szerint vízvető léccel vagy anélkül lehetséges.
- 373/375 Privatima üveg és 376/377 Bubbles üveg – a homokfúvott felületek magassága 800mm, a berendezés magasságához képest középen elhelyezve.
- Takarófedelek, fogantyú, zsanérok és vízvető lécz mindig fényes krómhatású.

ÚJ: Tüköruveg (380) / Anti-Plaquetüköruveg (381), lásd a Profilszínek és üvegminták című fejezetet.

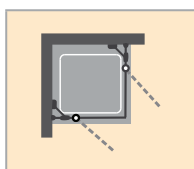
- A szerelési méretet lásd az AB. függelékben.



Tálcára szerelés esetén

Padlószinttel egyvonalban
WEM = Zuhanytálca beép. mérete

Padlószinttel egyvonalban
M = szerelési méret
Üveg közepe



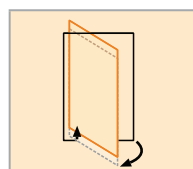
Sarokbelépő fix részes nyílóajtóval



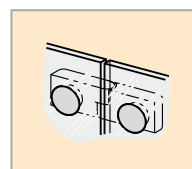
Üveg Ajtó 6mm
Rögzített szegmens 8mm



Választható



Emelő/süllyesztő mechanizmus



A zsanérok a kabin belső részén az üveggel egy síkban vannak

HÜPPE Enjoy elegance részben keretes négyszögletes

HÜPPE Enjoy pure részben keretes négyszögletes

elegance



pure



Választható felszereltségi variációk

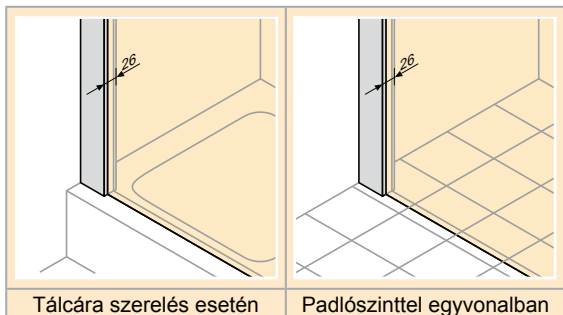


Választható felszereltségi variációk

- 90 foknál nagyobb szögben nyílik.
- A rögzített szegmens szélessége változtatható.
- Szerelés kívánság szerint vízvető léccel vagy anélkül lehetséges.
- Takarófedelek, fogantyú, zsanérok és vízvető léccel mindig fényes krómhatású.
- 373/375 Privatima üveg és 376/377 Bubbles üveg – a homokfúvott felületek magassága 800mm, a berendezés magasságához képest középen elhelyezve.

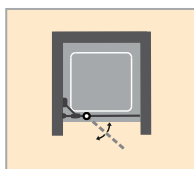
ÚJ: Tükörüveg (380) / Anti-Plaqué tükörüveg (381), lásd a Profilszínek és üvegminták című fejezetet.

- A szerelési méretet lásd az AB. függelékben.



Tálcára szerelés esetén

Padlószinttel egyvonalban



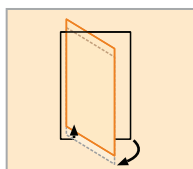
Nyílójájtó fix részszel fülkébe



Üveg Ajtó 6mm
Rögzített szegmens 8mm



Választható



Emelő/süllyesztő mechanizmus



A zsanérok a kabin belső részén az üveggel egy síkban vannak

HÜPPE Enjoy elegance részben keretes négyszögletes

HÜPPE Enjoy pure részben keretes négyszögletes

elegance



pure



800

Választható felszerelt-ségi variációk



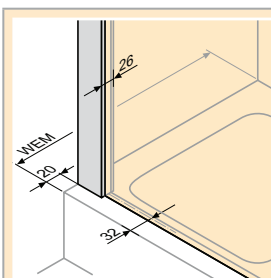
800

Választható felszerelt-ségi variációk

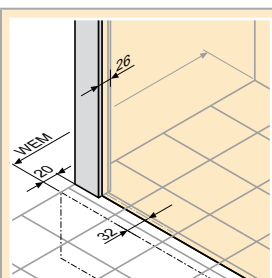
- 90 foknál nagyobb szögben nyílik.
- A rögzített szegmens szélessége változtatható.
- Takarófedelek, fogantyú, zsanérok és vízvető lécz mindig fényes krómhatású.
- 373/375 Privatima üveg és 376/377 Bubbles üveg – a homokfúvott felületek magassága 800mm, a berendezés magasságához képest középen elhelyezve.
- Szerelés kívánás szerint vízvető léccel vagy anélkül lehetséges.

ÚJ: Tükörüveg (380) / Anti-Plaqué tükörüveg (381), lásd a Profilszínek és üvegminták című fejezetet.

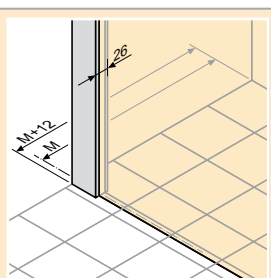
- A szerelési méretet lásd az AB. függelékben.



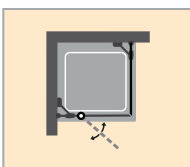
Tálcára szerelés esetén




Padlószinttel egyvonalban
WEM = Zuhanytálca beép.
mérete



Padlószinttel egyvonalban
M = szerelési méret
Üveg közepe



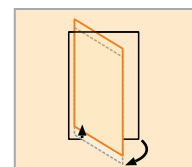
Nyílójájtó fix rész-szel oldalfalhoz/sarokbelépő



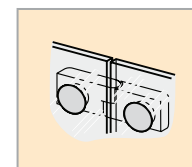
Üveg Ajtó 6mm
Rögzített szegmens 8mm



Választható



Emelő/süllyesztő
mechanizmus



A zsanérok a kabin belső részén az üveggel egy síkban vannak

HÜPPE Enjoy elegance részben keretes négyszögletes

HÜPPE Enjoy pure részben keretes négyszögletes

elegance



pure



800

Választható felszerelt-ségi variációk



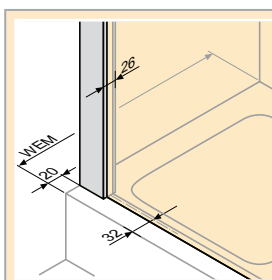
800

Választható felszerelt-ségi variációk

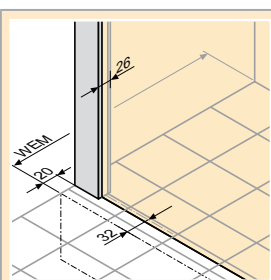
- 90 foknál nagyobb szögben nyílik.
- A rögzített szegmens szélessége változtatható.
- Takarófedelek, fogantyú, zsanérok és vízvető lécz mindig fényes krómhatású.
- 373/375 Privatima üveg és 376/377 Bubbles üveg – a homokfúvott felületek magassága 800mm, a berendezés magasságához képest középen elhelyezve.
- Szerelés kívánás szerint vízvető léccel vagy anélkül lehetséges.

ÚJ: Tükörüveg (380) / Anti-Plaqué tükörüveg (381), lásd a Profilszínek és üvegminták című fejezetet.

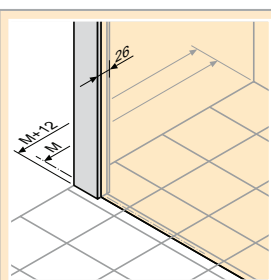
- A szerelési méretet lásd az AB. függelékben.



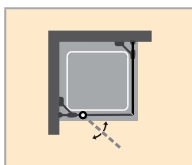
Tálcára szerelés esetén




Padlószinttel egyvonalban
WEM = Zuhanytálca beép.
mérete



Padlószinttel egyvonalban
M = szerelési méret
Üveg közepe



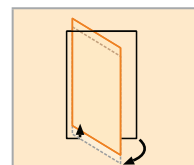
Nyílajtó fix rész-szel oldalfalhoz/sarokbelépő



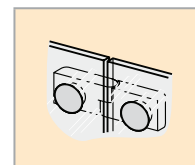
Üveg Ajtó 6mm
Rögzített szeg-mens 8mm



Választható



Emelő/süllyesztő
mechanizmus

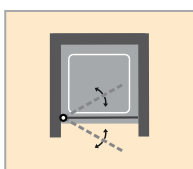
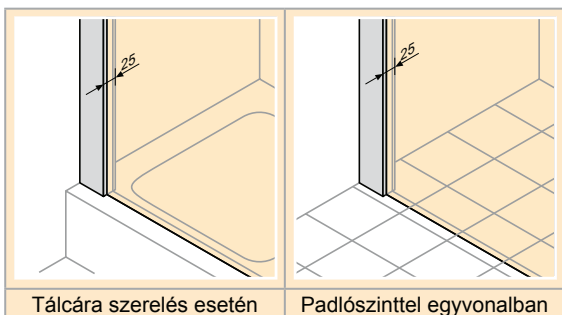


A zsanérok a kabin belső részén az üveggel egy sík-ban vannak


HÜPPE Enjoy elegance részben keretes négyszögletes



- Befelé, kifelé nyílik
 - Szerelés kívánság szerint vízvető léccel vagy anélkül lehetséges.
 - 373/375 Privatima üveg és 376/377 Bubbles üveg – a homokfúvott felületek magassága 800mm, a berendezés magasságához képest középen elhelyezve.
 - Takarófedelek, fogantyú, zsanérok és vízvető léccel mindig fényes krómhatású.
- ÚJ: Tükörüveg (380) / Anti-Plaque tükörüveg (381), lásd a Profilszínek és üvegminták című fejezetet.**
- A szerelési méretet lásd az AB. függelékben.



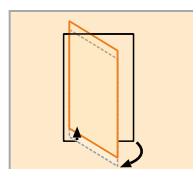
Nyílóajtó fülkébe



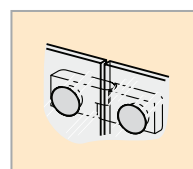
Üveg 6mm



Választható



Emelő/süllyesztő mechanizmus



A zsanérok a kabin belső részén az üveggel egy síkban vannak

HÜPPE Enjoy elegance részben keretes négyszögletes

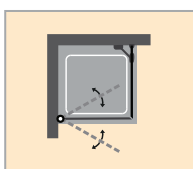
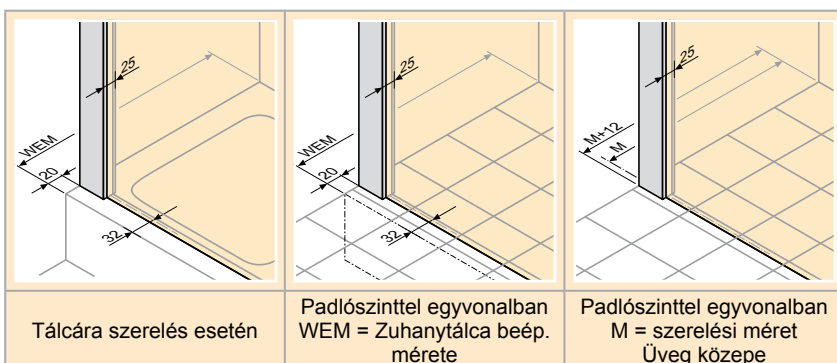


Választható felszereltségi variációk


- Befelé, kifelé nyílik
- Szerelés kívánság szerint vízvető léccel vagy anélkül lehetséges.
- Takarófedelek, fogantyú, zsanérok és vízvető léccel mindig fényes krómhatású.
- 373/375 Privatima üveg és 376/377 Bubbles üveg – a homokfúvott felületek magassága 800mm, a berendezés magasságához képest középen elhelyezve.

ÚJ: Tükörüveg (380) / Anti-Plaque tükörüveg (381), lásd a Profilszínek és üvegminták című fejezetet.

- A szerelési méretet lásd az AB. függelékben.



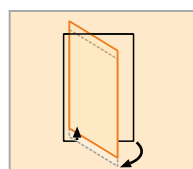
Nyílóajtó oldal-falhoz



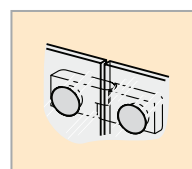
Üveg 6mm



Választható



Emelő/süllyesztő mechanizmus



A zsanérok a kabin belső részén az üveggel egy síkban vannak

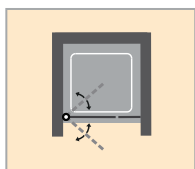
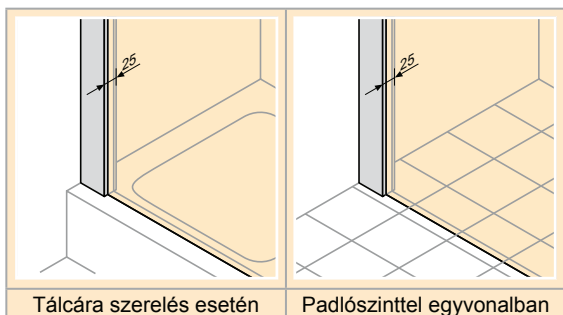
HÜPPE Enjoy elegance részben keretes négyszögletes



- Befelé, kifelé nyílik
- Szerelés kívánság szerint vízvető léccel vagy anélkül lehetséges.
- Üvegdekor (homokfúvott-tehcnikával) csak 1500mm szélességig lehetséges.
- 373/375 Privatima üveg és 376/377 Bubbles üveg – a homokfúvott felületek magassága 800mm, a berendezés magasságához képest középen elhelyezve.
- Takarófedelek, fogantyú, zsanérok és vízvető lécz mindig fényes krómhatású.
- A keresztmerezítő egyénileg rövidíthető.

ÚJ: Tükörüveg (380) / Anti-Plaque tükörüveg (381), lásd a Profilszínek és üvegminták című fejezetet.

- A szerelési méretet lásd az AB. függelékben.



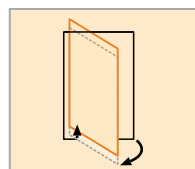
Oldalelemhez záródó nyílóajtó fülkébe



Üveg 6mm
Oldalelem
>1200mm 8mm



Választható



Emelő/süllyesztő mechanizmus



A zsanérok a kabin belső részén az üveggel egy síkban vannak

HÜPPE Enjoy elegance részben keretes négyszögletes

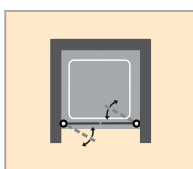
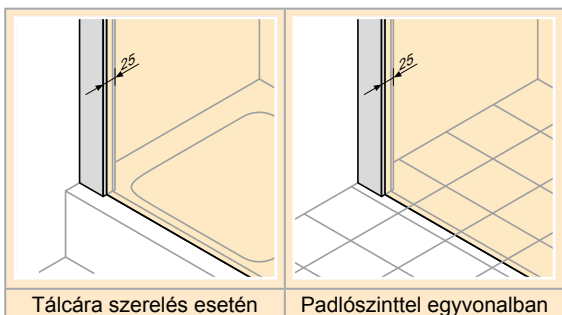


Választható felszereltségi variációk


- Befelé, kifelé nyílik
- Szerelés kívánság szerint víztető léccel vagy anélkül lehetséges.
- Takarófedelek, fogantyú, zsanérok és víztető léccel mindig fényes krómhatású.
- 373/375 Privatima üveg és 376/377 Bubbles üveg – a homokfúvott felületek magassága 800mm, a berendezés magasságához képest középen elhelyezve.

ÚJ: Tükörüveg (380) / Anti-Plaque tükörüveg (381), lásd a Profilszínek és üvegminták című fejezetet.

- A szerelési méretet lásd az AB. függelékben.



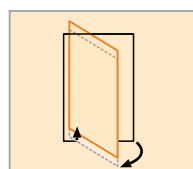
Lengőajtó fülkése



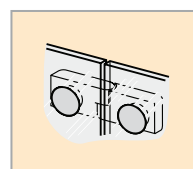
Üveg 6mm



Választható



Emelő/süllyesztő mechanizmus



A zsanérok a kabin belső részén az üveggel egy síkban vannak

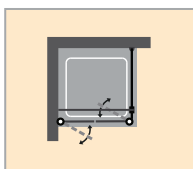
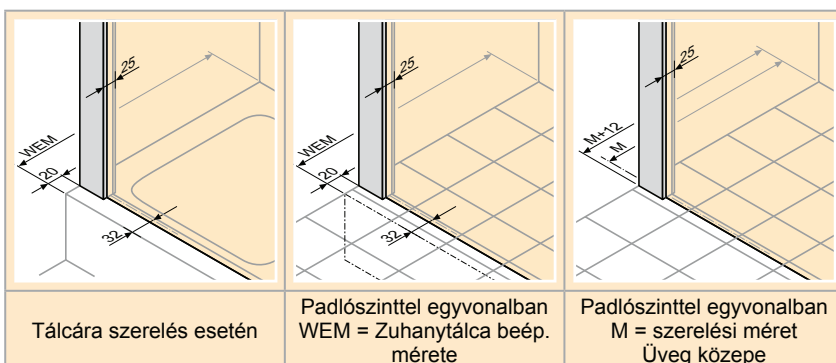
HÜPPE Enjoy elegance részben keretes négyszögletes




- Befelé, kifelé nyílik
- Szerelés kívánság szerint vízvető léccel vagy anélkül lehetséges.
- Takarófedelek, fogantyú, zsanérok és vízvető léccel mindig fényes krómhatású.
- Rövidített oldalfallal nem kombinálható.
- 373/375 Privatima üveg és 376/377 Bubbles üveg – a homokfúvott felületek magassága 800mm, a berendezés magasságához képest középen elhelyezve.

ÚJ: Tükörüveg (380) / Anti-Plaqué tükörüveg (381), lásd a Profilszínek és üvegminták című fejezetet.

- A szerelési méretet lásd az AB. függelékben.



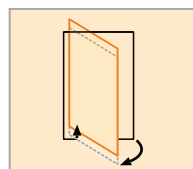
Lengőajtó oldal-falhoz



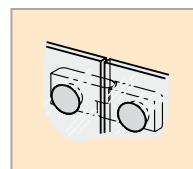
Üveg 6mm



Választható



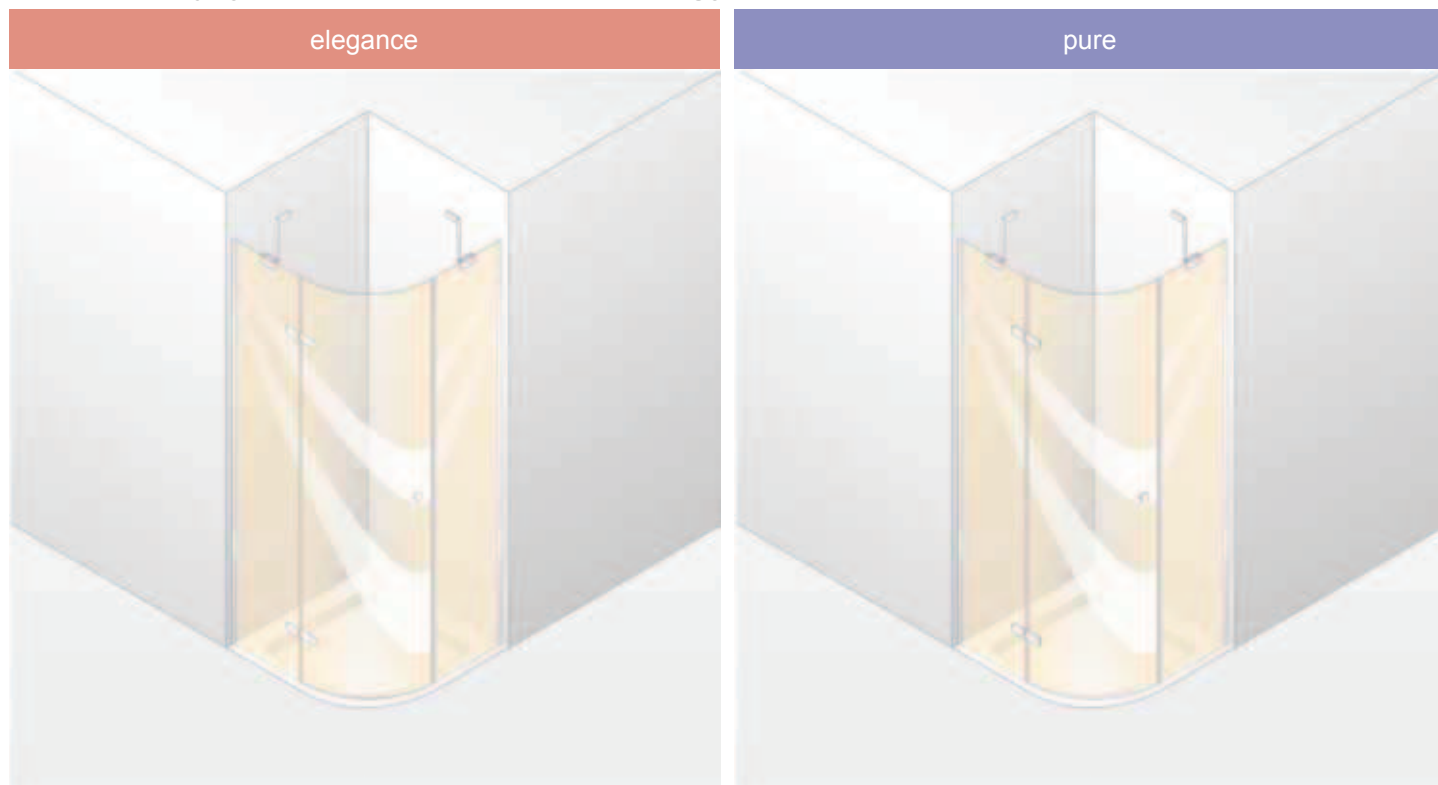
Emelő/süllyesztő mechanizmus



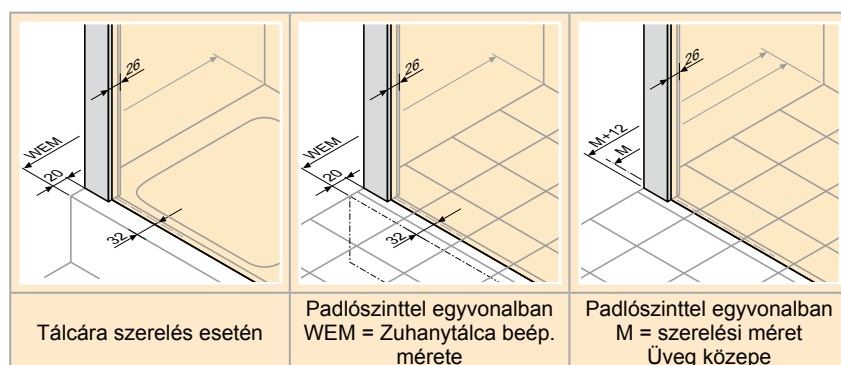
A zsanérok a kabin belső részén az üveggel egy síkban vannak

HÜPPE Enjoy elegance részben keretes negyedköríves

HÜPPE Enjoy pure részben keretes negyedköríves



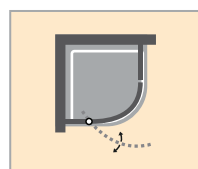
- 90 foknál nagyobb szögben nyílik.
- Szerelés kívánság szerint vízvető léccel vagy anélkül lehetséges.
- Takarófedelek, fogantyú, zsanérok és vízvető lécz mindig fényes krómhatású.
- 373/375 Privatima üveg és 376/377 Bubbles üveg – a homokfúvott felületek magassága 800mm, a berendezés magasságához képest középen elhelyezve.
- A szerelési méretet lásd az AB. függelékben.




Tálcára szerelés esetén

Padlószinttel egyvonalban
WEM = Zuhanytálca beép.
mérete

Padlószinttel egyvonalban
M = szerelési méret
Üveg közepe



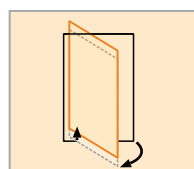
1 szárnyú nyílóajtó
fix résszel



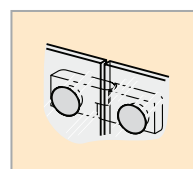
Üveg 6mm
Fix rész a zsanér
oldalán 8mm



Választható



Emelő/süllyesztő
mechanizmus



A zsanérok a kabin
belső részén az
üveggel egy sík-
ban vannak

HÜPPE Enjoy elegance részben keretes negyedkörös

HÜPPE Enjoy pure részben keretes negyedkörös

elegance



pure

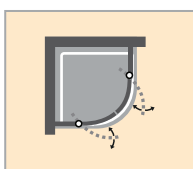
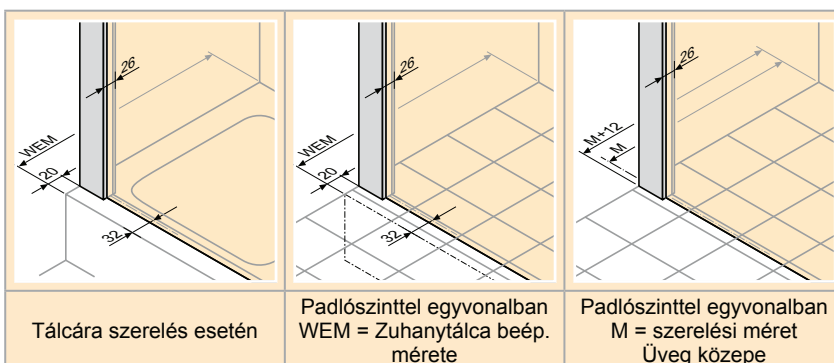


Választható felszerelési variációk



Választható felszerelési variációk

- 90 foknál nagyobb szögben nyílik.
- Szerelés kívánság szerint vízvető léccel vagy anélkül lehetséges.
- Takarófedelek, fogantyúk, zsanérok és vízvető léccel mindig fényes krómhatású.
- 373/375 Privatima üveg és 376/377 Bubbles üveg – a homokfúvott felületek magassága 800mm, a berendezés magasságához képest középen elhelyezve.
- A szerelési méretet lásd az AB. függelékben.



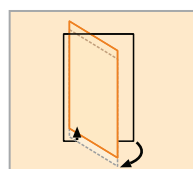
2 szárnyú nyílóajtó
fix résszel



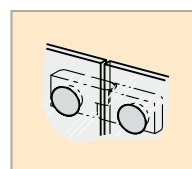
Üveg 6mm
Rögzített szeg-
mens 8mm



Választható



Emelő/süllyesztő
mechanizmus



A zsanérok a kabin
belső részén az
üveggel egy sík-
ban vannak

HÜPPE Enjoy elegance részben keretes ötszögletes

HÜPPE Enjoy pure részben keretes ötszögletes



elegance




pure



800

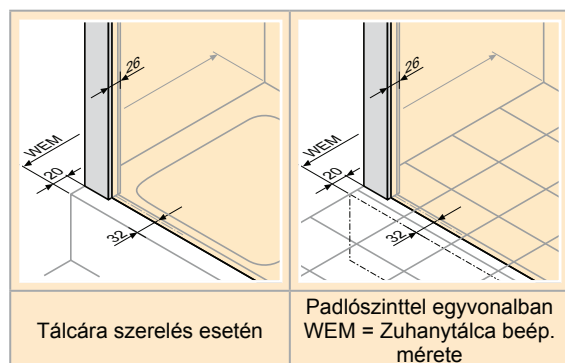
Választható felszereltségi variációk



800

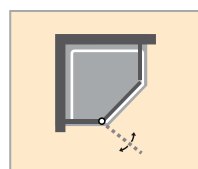
Választható felszereltségi variációk

- 90 foknál nagyobb szögben nyílik.
- Szerelés kívánság szerint vízvető léccel vagy anélkül lehetséges.
- 373/375 Privatima üveg és 376/377 Bubbles üveg – a homokfúvott felületek magassága 800mm, a berendezés magasságához képest közepén elhelyezve.
- Takarófedelek, fogantyú, zsanérok és vízvető lécz mindig fényes krómhatású.
- A szerelési méretet lásd az AB. függelékben.




Tálcára szerelés esetén

Padlószinttel egyvonalban
WEM = Zuhanytálca beép. mérete



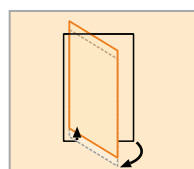
1 szárnyú nyílóajtó
fix résszel



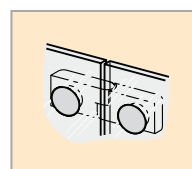
Üveg Ajtó 6mm
Rögzített szeg-
mens 8mm



Választható



Emelő/süllyesztő
mechanizmus



A zsanérok a kabin
belső részén az
üveggel egy sík-
ban vannak